

GOBIERNO DEL ESTADO DE CHIHUAHUA
 SEGUIMIENTO A LAS METAS DEL PROGRAMA OPERATIVO ANUAL
 Primer Trimestre 2020

Ultima Actualización: 31/03/2020
 Hoja No. 1 de 2
 Fecha Impresión 29/04/2020
 PRBRPE665.m

104-SECRETARIA DE INNOVACION Y DESARROLLO ECONOMICO

1S039B1 / E203T2 APOYO AL FORTALECIMIENTO Y DESARROLLO INDUSTRIAL 2020 / ECONOMÍA, INNOVACIÓN, DESARROLLO SUSTENTABLE Y EQUILIBRIO REGIONAL - INDUSTRIA - DERECHOS HUMANOS E INCLUSIÓN SOCIAL

Definición del Programa	Beneficiarios				
	Población	Tipo	Mujeres	Hombres	Total
Impulsar el crecimiento y competitividad de las micro, pequeñas y medianas empresas de la industria de la transformación del estado a través de asesorías, apoyos económicos, capacitación, entrenamiento y certificaciones en sistemas de calidad.	OBJETIVO	Micro, pequeñas y medianas empresas de la industria de la transformación del estado			310
	POSTERGADA	MPyMEs de la industria de la transformación del estado			1,691
	REFERENCIA	MPyMEs de la industria de la transformación del estado			8,881
	POTENCIAL	MPyMEs de la industria de la transformación del estado			2,001
	Recursos del Programa			Variación	
	Presupuesto Autorizado	Presupuesto Modificado	Gasto	Presupuesto Modificado vs Gasto	
	13,593,431	13,401,309	1,028,965	12,372,345	

ALINEACIÓN

Alineación al Plan Nacional de Desarrollo

Eje	N4	México Próspero
Tema	08	Fomento económico, política sectorial y regional
Subtema	00	Fomento económico, política sectorial y regional
Objetivo	001	Desarrollar los sectores estratégicos del país.
Estrategia		
Línea de Acción		

Alineación al Plan Estatal de Desarrollo

Eje	E2	Economía, Innovación, Desarrollo Sustentable y Equilibrio Regional
Tema	--	
Subtema	--	
Objetivo	03	Incrementar la generación, crecimiento y competitividad de Micro, Pequeñas y Medianas Empresas (MPyMEs) chihuahuenses.
Estrategia	01	Impulsar programas de incubación y de apoyo a las Micro, Pequeñas y Medianas Empresas (MPyMEs) de Chihuahua para vincularse a las cadenas de valor de forma competitiva.
Línea de Acción		

Alineación a los Programas de Mediano Plazo

Programa	PS0	Programa Sectorial de Innovación y Desarrollo Económico 2017 2021
Tema	3	
Subtema	01	Fortalecimiento Industrial
Objetivo	00	Fortalecimiento Industrial
Estrategia	01	Impulsar acciones que favorezcan el desarrollo económico en conjunto con el Sector privado potenciando las vocaciones productivas de las regiones en el Estado de Chihuahua.
Línea de Acción	01	Fortalecimiento de las capacidades de los clústeres y los agrupamientos industriales en el Estado.

FUENTES DE FINANCIAMIENTO

Clave	Fuente	Origen	Porcentaje	Autorizado	Modificado	Gasto	Variación
1110120	RECURSOS DEL ESTADO 2020	ESTATAL	74.27	10,096,069	9,882,468	78,076	9,804,392
1219120	FINANCIAMIENTO INTERNO 2020	ESTATAL	0.00	0	0	0	0

OTRAS FUENTES DE FINANCIAMIENTO

Clave	Fuente	Programa	Origen	Porcentaje	Autorizado	Modificado	Gasto	Variación
1521620	FONDO GENERAL DE PARTICIPACIONES 2020	1S039B1 APOYO AL FORTALECIMIENTO Y DESARROLLO INDUSTRIAL 2020	FEDERAL	25.73	3,497,362	3,518,841	950,889	2,567,953
1521620	FONDO GENERAL DE PARTICIPACIONES 2020		FEDERAL	0.00	0	0	0	0

GOBIERNO DEL ESTADO DE CHIHUAHUA
SEGUIMIENTO A LAS METAS DEL PROGRAMA OPERATIVO ANUAL
Primer Trimestre 2020

Ultima Actualización: 31/03/2020
Hoja No. 2 de 2
Fecha Impresión 29/04/2020
PRBRSP65 m

104-SECRETARIA DE INNOVACION Y DESARROLLO ECONOMICO

1S039B1 / E203T2 APOYO AL FORTALECIMIENTO Y DESARROLLO INDUSTRIAL 2020 / ECONOMÍA, INNOVACIÓN, DESARROLLO SUSTENTABLE Y EQUILIBRIO REGIONAL - INDUSTRIA - DERECHOS HUMANOS E INCLUSIÓN SOCIAL

FIN
Contribuir al incremento de la generación, crecimiento y competitividad de las micro, pequeñas y medianas empresas (MPyMes) chihuahuenses, a través del incremento de la participación en las cadenas de valor global de las capacidades de las micro, pequeñas y medianas empresas (MPyMes) de la Industria de la transformación del estado

PROPÓSITO
Las micro, pequeñas y medianas empresas de la industria de la transformación del estado, incrementan su participación en las cadenas de valor global

Referencia	Resumen Narrativo	Presupuesto Modificado	Gasto Acumulado	% Gto. vs Modif.	Meta del Objetivo			Avance de la Meta del Objetivo				Meta de Beneficiarios		Avance de la Meta de Beneficiarios							
					Unidad de Medida	Valor Reprogramado	Clasificación	Valor Logr. del Trimestre	% Logr. vs Repr.	Valor Logrado Acumulado	% Acum. vs Repr.	Justificación	Tipo	Valor Reprogramado	Valor Logrado del Trimestre	%	Valor Logrado Acumulado	%	Mujeres	Hombres	Justificación
C01	Apoyos económicos a MiPyMes del Sector de la Transformación otorgados	10,356,190	685,497	6.62	MPyMes del sector de la transformación beneficiadas con apoyos económicos	255.00	ACUMULADO	16.00	6.27	16.00	6.27		Micro, pequeñas y medianas empresas de la industria de la transformación del estado	255	16	6.27	16.00	6.27	0	0	
C0101	Atención de solicitudes para apoyos económicos para la creación y fortalecimiento de MPyMes de la industria de la transformación	8,757,694	470,800	5.38	Solicitudes de apoyo económico Microempresarias	95.00	ACUMULADO	46.00	48.42	46.00	48.42										
					Solicitudes de apoyo económico de MPyMes para proyecto Chihuahua Innova	40.00	ACUMULADO	9.00	22.50	9.00	22.50										
						60.00	ACUMULADO	0.00	0.00	0.00	0.00										
C0102	Participación de MPyMes de la industria de la transformación en foros, misiones comerciales y encuentros de negocios	1,598,496	214,697	13.43	MPyMes del sector de la transformación participantes en foros, misiones comerciales y encuentros de negocios	120.00	ACUMULADO	0.00	0.00	0.00	0.00	Los eventos programados durante el mes de marzo fueron pospuestos o cancelados derivado por la pandemia del COVID-19.									
C02	Incentivos fiscales y no fiscales para el desarrollo industrial a las MiPyMes del sector de la transformación brindados.	3,045,119	343,468	11.28	MPyMes del sector de la transformación beneficiadas con incentivos fiscales y no fiscales	55.00	ACUMULADO	3.00	5.45	3.00	5.45		Micro, pequeñas y medianas empresas de la industria de la transformación del estado	55	3	5.45	3.00	5.45	0	0	
C0201	Planeación para el desarrollo de talento (Capacitación técnica, empresarial y certificación en sistemas de calidad) a MPyMes del sector industrial	2,362,339	154,661	6.55	MPyMes del sector de la transformación beneficiadas con planeación para el desarrollo de talento	40.00	ACUMULADO	0.00	0.00	0.00	0.00	Las actividades que estaban programadas de certificación de empresas durante el mes de marzo se pospusieron, derivado por la pandemia del COVID-19									
C0202	Atención a solicitudes para el otorgamiento de incentivos fiscales a las MPyMes del sector de la transformación.	682,780	188,807	27.65	MPyMes del sector de la transformación atendidas	15.00	ACUMULADO	3.00	20.00	3.00	20.00										
Total		13,401,309	1,028,965	7.68				12.83		12.83					5.86		5.86				

Justificación de Diferencia de Avance con Respecto a las Metas Programadas

Titular de Dependencia

Alejandra de la Vega Arizpe

Ing. Alejandra de la Vega Arizpe
Secretaría de Innovación y Desarrollo Económico

GOBIERNO DEL ESTADO DE CHIHUAHUA
SEGUIMIENTO A LAS METAS DEL PROGRAMA OPERATIVO ANUAL
Primer Trimestre 2020

Ultima Actualización: 31/03/2020
Hoja No. 1 de 3
Fecha Impresión: 28/04/2020
FMS2020F05_m

104-SECRETARÍA DE INNOVACIÓN Y DESARROLLO ECONOMICO

1S043B1 / E203T2 APOYO PARA EL FOMENTO A LA ECONOMÍA SOCIAL 2020 / ECONOMÍA, INNOVACIÓN, DESARROLLO SUSTENTABLE Y EQUILIBRIO REGIONAL - INDUSTRIA - DERECHOS HUMANOS E INCLUSIÓN SOCIAL

Definición del Programa	Beneficiarios				
	Población	Tipo	Mujeres	Hombres	Total
Fortalecer la organización y el desarrollo de las capacidades de los sectores productivos del estado para promover un crecimiento sustentable con mejores ingresos para las y los chihuahuenses a través de la asesoría, gestión para constitución, capacitación, proyectos sociales productivos e incentivos económicos a los Organismos del Sector Social de la Economía.	REFERENCIA	Los Organismos del Sector Social de la Economía (OSSE) en el Estado			6,684
	POSTERGADA	Los Organismos del Sector Social de la Economía (OSSE) en el Estado			6,591
	OBJETIVO	Los Organismos del Sector Social de la Economía (OSSE) en el Estado			93
	POTENCIAL	Los Organismos del Sector Social de la Economía (OSSE) en el Estado			6,684
Recursos del Programa					
	Presupuesto Autorizado	Presupuesto Modificado	Gasto	Variación Presupuesto Modificado vs Gasto	
	7,963,668	7,894,212	402,668	7,491,544	

ALINEACIÓN

Alineación al Plan Nacional de Desarrollo

Eje	N4	México Próspero
Tema	08	Fomento económico, política sectorial y regional
Subtema	00	Fomento económico, política sectorial y regional
Objetivo	001	Desarrollar los sectores estratégicos del país.
Estrategia		
Línea de Acción		

Alineación al Plan Estatal de Desarrollo

Eje	E2	Economía, Innovación, Desarrollo Sustentable y Equilibrio Regional
Tema	-	
Subtema	-	
Objetivo	01	Fortalecer la organización y el desarrollo de las capacidades de los sectores productivos del estado para promover un crecimiento sustentable con mejores ingresos para las y los chihuahuenses.
Estrategia	01	Promover el desarrollo equilibrado y armónico en las regiones del estado mediante el fortalecimiento de las vocaciones productivas con una visión sustentable.
Línea de Acción		

Alineación a los Programas de Mediano Plazo

Programa	PS0	Programa Sectorial de Innovación y Desarrollo Económico 2017 2021
Tema	3	
Subtema	04	Comercio y Desarrollo Empresarial
Objetivo	02	Fomentar la incorporación a la formalidad de todas las personas que desarrollen actividades de economía social y solidaria.
Estrategia	01	Fomentar la incorporación a la formalidad de todas las personas que desarrollen actividades de economía social y solidaria.
Línea de Acción		

FUENTES DE FINANCIAMIENTO

Clave	Fuente	Origen	Porcentaje	Autorizado	Modificado	Gasto	Variación
1110120	RECURSOS DEL ESTADO 2020	ESTATAL	83.33	6,640,315	6,556,641	35,138	6,521,503
1155520	CONTRAPARTE ESTATAL A REASIGNACIONES DE RECURSOS FEDERALES SECRETARIA DE TURISMO 2020	ESTATAL	0.00	0	0	0	0
1219120	FINANCIAMIENTO INTERNO 2020	ESTATAL	0.00	0	0	0	0

OTRAS FUENTES DE FINANCIAMIENTO

Clave	Fuente	Programa	Origen	Porcentaje	Autorizado	Modificado	Gasto	Variación
1521620	FONDO GENERAL DE PARTICIPACIONES 2020	1S043B1 APOYO PARA EL FOMENTO A LA ECONOMÍA SOCIAL 2020	FEDERAL	16.62	1,323,671	1,337,571	387,531	970,040
1521620	FONDO GENERAL DE PARTICIPACIONES 2020		FEDERAL	0.00	0	0	0	0

msall

Gu-

GOBIERNO DEL ESTADO DE CHIHUAHUA
SEGUIMIENTO A LAS METAS DEL PROGRAMA OPERATIVO ANUAL
Primer Trimestre 2020

Ultima Actualización: 31/03/2020
Hoja No. 2 de 3
Fecha Impresión: 29/04/2020
PRESSES15.m

104-SECRETARÍA DE INNOVACION Y DESARROLLO ECONOMICO

1S043B1 / E203T2 APOYO PARA EL FOMENTO A LA ECONOMÍA SOCIAL 2020 / ECONOMÍA, INNOVACIÓN, DESARROLLO SUSTENTABLE Y EQUILIBRIO REGIONAL - INDUSTRIA - DERECHOS HUMANOS E INCLUSIÓN SOCIAL.

FIN Contribuir en fortalecer la organización y el desarrollo de las capacidades de los sectores productivos del estado para promover un crecimiento sustentable con mejores ingresos para las y los chihuahuenses a través del incremento de la competitividad de los Organismos del Sector Social de la Economía (OSSE) en el estado

PROPÓSITO Los Organismos del Sector Social de la Economía (OSSE) establecidos en el estado de Chihuahua incrementan su competitividad

Referencia	Resumen Narrativo	Presupuesto Modificado	Gasto Acumulado	% Gto. vs Modif.	Meta del Objetivo			Avance de la Meta del Objetivo				Meta de Beneficiarios		Avance de la Meta de Beneficiarios							
					Unidad de Medida	Valor Reprogramado	Clasificación	Valor Logr. del Trimestre	% Logr. vs Repr.	Valor Logrado Acumulado	% Acum. vs Repr.	Justificación	Tipo	Valor Reprogramado	Valor Logrado del Trimestre	%	Valor Logrado Acumulado	%	Mujeres	Hombres	Justificación
C01	Financiamiento a los Organismos del Sector Social de la Economía OSSE en el estado otorgado	2,001,400			Número de financiamientos entregados a los OSSEs	14.00	ACUMULADO	0.00	0.00	0.00	0.00	Se continúa con el proceso de validación de las solicitudes de financiamiento recibidas.	Los Organismos del Sector Social de la Economía (OSSE) en el Estado	14	0	0.00	0.00	0.00	0	0	
C0101	Gestión de financiamiento para el desarrollo de los Organismos del Sector Social de la Economía (OSSE)	2,000,000			Solicitudes validadas de financiamiento a los OSSEs	14.00	ACUMULADO	0.00	0.00	0.00	0.00	Se continúa con el proceso de validación de las solicitudes de financiamiento recibidas.									
C0102	Promoción para el otorgamiento de financiamientos a los OSSEs	1,400			Solicitudes recibidas para el otorgamiento de financiamiento a los OSSEs	20.00	ACUMULADO	2.00	10.00	2.00	10.00	Durante el mes de marzo se está sin recibir solicitudes para el otorgamiento de financiamiento por parte de los OSSEs.									
C02	Incentivos económicos para OSSEs en el Estado otorgados.	2,572,159	147,806	5.75	Proyectos sociales productivos realizados	2.00	ACUMULADO	0.00	0.00	0.00	0.00	En el mes de marzo se está sin recibir proyectos productivos vinculados a incrementar la competitividad, fortalecimiento o desarrollo de los OSSEs.	Los Organismos del Sector Social de la Economía (OSSE) en el Estado	2	0	0.00	0.00	0.00	0	0	
					Incentivos económicos otorgados	35.00	ACUMULADO	3.00	8.57	3.00	8.57		Los Organismos del Sector Social de la Economía (OSSE) en el Estado	35	3	8.57	3.00	8.57	0	0	
C0201	Validación de solicitudes de incentivos económicos para los OSSEs.	2,000,200			Solicitudes validadas	35.00	ACUMULADO	10.00	28.57	10.00	28.57										
C0202	Recepción de solicitudes de incentivos económicos por parte de los OSSEs.	571,959	147,806	25.84	Solicitudes recibidas	40.00	ACUMULADO	19.00	47.50	19.00	47.50										
C03	Capacitación técnica y empresarial a los OSSEs brindada	2,813,912	221,262	7.86	OSSEs capacitados	24.00	ACUMULADO	2.00	8.33	2.00	8.33	Durante el mes de marzo se suspendió la vinculación de la capacitación técnica y empresarial a los OSSEs, derivado por la pandemia del COVID-19.	Los Organismos del Sector Social de la Economía (OSSE) en el Estado	24	2	8.33	2.00	8.33	0	0	
C0301	Vinculación para el desarrollo de talentos	2,002,840			OSSEs vinculados	27.00	ACUMULADO	2.00	7.41	2.00	7.41	Durante el mes de marzo se suspendió la vinculación de la capacitación técnica y empresarial a los OSSEs, derivado por la pandemia del COVID-19.									
C0302	Detección de necesidades de capacitación de los OSSEs.	811,072	221,262	27.28	OSSEs evaluados	27.00	ACUMULADO	2.00	7.41	2.00	7.41	Durante el mes de marzo se suspendió la vinculación de la capacitación técnica y empresarial a los OSSEs, derivado por la pandemia del COVID-19.									
C04	Servicios de gestión para constitución formal de OSSEs otorgados.	506,741	33,600	6.63	OSSEs constituidos	18.00	ACUMULADO	3.00	16.67	3.00	16.67	Se vinculan a los grupos para establecerse como OSSEs, pero depende de la voluntad de todas y todos sus integrantes, para concluir con los trámites para la constitución formal.	Los Organismos del Sector Social de la Economía (OSSE) en el Estado	18	3	16.67	3.00	16.67	0	0	
C0401	Vinculación para la creación de los OSSEs.	8,000	774	9.68	Grupos vinculados	60.00	ACUMULADO	9.00	15.00	9.00	15.00										
C0402	Promoción de la Economía Social en el Estado	498,741	32,826	6.58	Grupos promocionados	66.00	ACUMULADO	9.00	13.64	9.00	13.64										
	Total	7,894,212	402,668	5.10												6.71		6.71			

Justificación de Diferencia de Avance con Respecto a las Metas Programadas

GOBIERNO DEL ESTADO DE CHIHUAHUA
SEGUIMIENTO A LAS METAS DEL PROGRAMA OPERATIVO ANUAL
Primer Trimestre 2020

Ultima Actualización: 31/03/2020
Hoja No. 3 de 3
Fecha Impresión: 29/04/2020
P090027-03.m

104-SECRETARIA DE INNOVACION Y DESARROLLO ECONOMICO

1S043B1 / E203T2 APOYO PARA EL FOMENTO A LA ECONOMÍA SOCIAL 2020 / ECONOMÍA, INNOVACIÓN, DESARROLLO SUSTENTABLE Y EQUILIBRIO REGIONAL - INDUSTRIA - DERECHOS HUMANOS E INCLUSIÓN SOCIAL

1504301
M-211

Responsable de Programa

Ing. Arturo Acosta Fernández
Director de Economía Social

Titular de Dependencia

Ing. Alejandra de la Vega Arizpe
Secretaría de Innovación y Desarrollo Económico

GOBIERNO DEL ESTADO DE CHIHUAHUA
SEGUIMIENTO A LAS METAS DEL PROGRAMA OPERATIVO ANUAL
Primer Trimestre 2020

Última Actualización: 31/03/2020
Hoja No. 1 de 3
Fecha Impresión: 29/04/2020
R00000001.m

104-SECRETARÍA DE INNOVACIÓN Y DESARROLLO ECONÓMICO										
15000B1 / E205T2 APOYO PARA EL FOMENTO AL COMERCIO Y DESARROLLO EMPRESARIAL 2020 / ECONOMÍA, INNOVACIÓN, DESARROLLO SUSTENTABLE Y EQUILIBRIO REGIONAL - COMERCIO - DERECHOS HUMANOS E INCLUSIÓN SOCIAL										
Definición del Programa		Beneficiarios								
		Población	Tipo	Mujeres	Hombres	Total				
Generar sinergias que fortalezcan las y los empresarios de las micro, pequeñas y medianas empresas comerciales a través de los servicios para la creación de nuevas empresas, asesorías, certificaciones, apoyos económicos así como gestiones; a fin de que se integren a cadenas de valor y aumenten su esperanza de vida.		OBJETIVO	Las y los empresarios de las micro, pequeñas y medianas empresas comerciales	1,457	2,185	3,642				
		POSTERGA DA	Las y los empresarios de MPyMEs comerciales	8,701	13,052	21,753				
		REFERENCIA	Las y los empresarios de MPyMEs comerciales	16,000	24,000	40,000				
		POTENCIAL	Las y los empresarios de MPyMEs comerciales	10,158	15,237	25,395				
Recursos del Programa										
		Presupuesto Autorizado	Presupuesto Modificado	Gasto		Variación Presupuesto Modificado vs Gasto				
		15,296,633	15,117,510	1,203,907		13,913,603				
ALINEACIÓN										
Alineación al Plan Nacional de Desarrollo										
Eje	N4	México Próspero								
Tema	08	Fomento económico, política sectorial y regional								
Subtema	00	Fomento económico, política sectorial y regional								
Objetivo	001	Desarrollar los sectores estratégicos del país.								
Estrategia										
Línea de Acción										
Alineación al Plan Estatal de Desarrollo										
Eje	E2	Economía, Innovación, Desarrollo Sustentable y Equilibrio Regional								
Tema	-									
Subtema	-									
Objetivo	03	Incrementar la generación, crecimiento y competitividad de Micro, Pequeñas y Medianas Empresas (MPyMEs) chihuahuenses.								
Estrategia	02	Impulsar la comercialización y consumo de los productos y servicios generados en el estado en mercados locales, regionales, nacionales y extranjeros.								
Línea de Acción										
Alineación a los Programas de Mediano Plazo										
Programa	PS0	Programa Sectorial de Innovación y Desarrollo Económico 2017 2021								
Tema	3									
Subtema	04	Comercio y Desarrollo Empresarial								
Objetivo	00	Comercio y Desarrollo Empresarial								
Objetivo	06	Impulsar el desarrollo de nuevos emprendedores para la generación de empleos.								
Estrategia	01	Apoyar a los emprendedores en la gestión de las empresas y la búsqueda de nuevos mercados, para favorecer sinergias comerciales.								
Línea de Acción										
FUENTES DE FINANCIAMIENTO										
Clave	Fuente	Origen	Porcentaje	Autorizado	Modificado	Gasto	Variación			
1110120	RECURSOS DEL ESTADO 2020	ESTATAL	65.62	10,191,194	10,032,955	74,311	9,958,645			
1155820	CONTRA PARTE ESTATAL A REASIGNACIONES DE RECURSOS FEDERALES SECRETARIA DE ECONOMIA 2020	ESTATAL	0.00	0	0	0	0			
1219120	FINANCIAMIENTO INTERNO 2020	ESTATAL	0.00	0	0	0	0			
OTRAS FUENTES DE FINANCIAMIENTO										
Clave	Fuente	Programa	Origen	Porcentaje	Autorizado	Modificado	Gasto	Variación		
1521620	FONDO GENERAL DE PARTICIPACIONES 2020		FEDERAL	0.00	0	0	0	0		
1521620	FONDO GENERAL DE PARTICIPACIONES 2020	15050B1	FEDERAL	33.33	5,105,689	5,084,554	1,129,596	3,954,959		
2555920	REASIGNACIONES DE RECURSOS FEDERALES SECRETARIA DE ECONOMIA 2020		FEDERAL	0.00	0	0	0	0		

GOBIERNO DEL ESTADO DE CHIHUAHUA
SEGUIMIENTO A LAS METAS DEL PROGRAMA OPERATIVO ANUAL
Primer Trimestre 2020

Última Actualización: 31/03/2020
Hoja No. 2 de 3
Fecha Impresión: 29/04/2020
MSE/SEPS/m

104-SECRETARÍA DE INNOVACIÓN Y DESARROLLO ECONÓMICO

1S050B1 / E205T2 APOYO PARA EL FOMENTO AL COMERCIO Y DESARROLLO EMPRESARIAL 2020 / ECONOMÍA, INNOVACIÓN, DESARROLLO SUSTENTABLE Y EQUILIBRIO REGIONAL - COMERCIO - DERECHOS HUMANOS E INCLUSIÓN SOCIAL

FIN					PROPÓSITO																		
Contribuir a incrementar la generación, crecimiento y competitividad de las y los empresarios de las micro, pequeñas y medianas empresas comerciales a través de acrecentar su esperanza de vida					Las y los empresarios de las micro, pequeñas y medianas empresas comerciales acrecientan la esperanza de vida de sus empresas																		
Referencia	Resumen Narrativo	Presupuesto Modificado	Gasto Acumulado	% Gto. vs Modif.	Meta del Objetivo			Avance de la Meta del Objetivo				Meta de Beneficiarios		Avance de la Meta de Beneficiarios									
					Unidad de Medida	Valor Reprogramado	Clasificación	Valor Logr. del Trimestre	% Logr. vs Repr.	Valor Logrado Acumulado	% Acum. vs Repr.	Justificación	Tipo	Valor Reprogramado	Valor Logrado del Trimestre	%	Valor Logrado Acumulado	%	Mujeres	Hombres	Justificación		
C01	Apoyos económicos para la consolidación de las Mipymes exportadoras en los mercados internacionales otorgados	3,391,433	352,286	10.39	Empresas de oferta exportable apoyadas	20.00	ACUMULADO	0.00	0.00	0.00	0.00	0.00	0.00	0.00	Las y los empresarios de las micro, pequeñas y medianas empresas comerciales	20	0	0.00	0.00	0.00	0	0	
C0101	Promoción de los productos chihuahuenses en mercados internacionales	1,740,350	105,774	6.05	monto de ventas de contratos	14,500,000.00	ACUMULADO	0.00	0.00	0.00	0.00	0.00	0.00	Durante el mes de marzo se cancelaron los eventos internacionales en los cuales se tenía programada la participación de las empresas chihuahuenses comerciales derivado por la pandemia del COVID-19.									
C0102	Vinculación para la capacitación focalizada en Comercio Exterior	609,491	221,262	27.33	Empresarios y empresarias capacitados	110.00	ACUMULADO	60.00	54.55	60.00	54.55	60.00	54.55	En el mes de marzo se canceló el curso de capacitación que estaba programado, derivado por la pandemia del COVID-19, cabe señalar que se está llevando a cabo la logística para que se imparta en modo virtual.									
C0103	Atención con asesorías para la comercialización en mercados internacionales	841,591	25,251	3.00	Asesorías otorgadas	200.00	ACUMULADO	45.00	22.50	45.00	22.50	45.00	22.50										
C02	Certificados del Distintivo de Calidad "Chihuahua Market" brindados	2,638,612	222,363	8.43	Derivada económica generada por empresas chihuahuenses certificadas	5,000,000.00	ACUMULADO	120,000.00	2.40	120,000.00	2.40	120,000.00	2.40		Las y los empresarios de las micro, pequeñas y medianas empresas comerciales	200	6	2.50	6.00	2.50	0	0	
					Productos de empresas chihuahuenses certificadas en cadenas comerciales	100.00	ACUMULADO	5.00	5.00	5.00	5.00	5.00	5.00	En el mes de marzo las actividades que estaban programadas con las y los empresarios de las micro, pequeñas y medianas empresas comerciales referente a las negociaciones de cierre de contratos para distribuir sus productos que cuentan con el distintivo Chihuahua Market, con el personal de las cadenas comerciales se pospusieron, derivado por la pandemia del COVID-19	Las y los empresarios de las micro, pequeñas y medianas empresas comerciales	100	1	1.00	1.00	1.00	0	0	
					Empresas chihuahuenses certificadas en el estado	200.00	ACUMULADO	3.00	1.50	3.00	1.50	3.00	1.50	Las actividades que estaban programadas de certificación de empresas chihuahuenses en el Estado con el distintivo de Calidad "Chihuahua Market" durante el mes de marzo se pospusieron, derivado por la pandemia del COVID-19	Las y los empresarios de las micro, pequeñas y medianas empresas comerciales	200	3	1.50	3.00	1.50	0	0	
C0201	Validación del consultor de los proyectos para certificación de las empresas chihuahuenses	1,303,170	120,360	9.24	Empresas	200.00	ACUMULADO	6.00	3.00	6.00	3.00	6.00	3.00										
C0202	Revisión de solicitudes para certificación de empresas chihuahuenses	1,335,442	102,003	7.64	Solicitudes recibidas	200.00	ACUMULADO	9.00	4.50	9.00	4.50	9.00	4.50										
C03	Servicios de asesorías para la eficiente gestión estratégica para la incursión en nuevos mercados nacionales en temas empresariales otorgados	6,767,959	169,469	2.84	Asesorías otorgadas	1,200.00	ACUMULADO	641.00	53.42	641.00	53.42	641.00	53.42		Las y los empresarios de las micro, pequeñas y medianas empresas comerciales	1,200	641	53.42	641.00	53.42	0	0	

GOBIERNO DEL ESTADO DE CHIHUAHUA
SEGUIMIENTO A LAS METAS DEL PROGRAMA OPERATIVO ANUAL
Primer Trimestre 2020

Última Actualización: 31/03/2020
Hoja No. 3 de 3
Fecha Impresión: 29/04/2020
R0302020.03

104-SECRETARÍA DE INNOVACIÓN Y DESARROLLO ECONÓMICO

1S960B1 / E295T2 APOYO PARA EL FOMENTO AL COMERCIO Y DESARROLLO EMPRESARIAL 2020 / ECONOMÍA, INNOVACIÓN, DESARROLLO SUSTENTABLE Y EQUILIBRIO REGIONAL - COMERCIO - DERECHOS HUMANOS E INCLUSIÓN SOCIAL

Referencia	Resumen Narrativo	Presupuesto Modificado	Gasto Acumulado	% Gto. vs Modif.	Meta del Objetivo			Avance de la Meta del Objetivo				Meta de Beneficiarios		Avance de la Meta de Beneficiarios				Justificación			
					Unidad de Medida	Valor Reprogramado	Clasificación	Valor Logr. del Trimestre	% Logr. vs Repr.	Valor Logrado Acumulado	% Acum. vs Repr.	Justificación	Tipo	Valor Reprogramado	Valor Logrado del Trimestre	%	Valor Logrado Acumulado		%	Mujeres	Hombres
C03	Servicios de asesorías para la eficiente gestión estratégica para la Incurción en nuevos mercados nacionales en temas empresariales otorgados	5,767,993	169,460	2.94	Asesorías otorgadas	1,200.00	ACUMULADO	641.00	53.42	641.00	53.42			1,200	641	53.42	641.00	53.42	0	0	
C0301	Desarrollo de talento empresarial a emprendedores y MPYMEs	2,655,995	109,403	4.12	Empresarios capacitados en temas empresariales	201.00	ACUMULADO	173.00	86.07	173.00	86.07										
					Empresarios y empresarias capacitados en temas empresariales	526.00	ACUMULADO	372.00	70.72	372.00	70.72										
					MPYMEs comerciales impulsadas	110.00	ACUMULADO	0.00	0.00	0.00	0.00	En este mes de marzo se continúa con los trámites administrativos para impactar esta meta. Durante el mes de marzo se cancelaron la realización y participación en ferias nacionales programadas para la asistencia de las empresas chihuahuenses comerciales derivado por la pandemia del COVID-19.									
C0302	Realización y participación en ferias nacionales	3,111,998	60,057	1.93	monto de ventas de contratos	18,012,000.00	ACUMULADO	0.00	0.00	0.00	0.00										
C04	Servicios para la creación de nuevas empresas brindados	3,319,472	459,797	13.86	Empresas aperturadas a través del sare	2,222.00	ACUMULADO	626.00	28.17	626.00	28.17			2,222	626	28.17	626.00	28.17	0	0	
C0401	Constitución y/o modificación de Sociedades Cooperativas y Microindustriales	452,776	92,335	20.39	Sociedades cooperativas y microindustriales constituidas	52.00	ACUMULADO	3.00	5.77	3.00	5.77										
C0402	Gestión de registro de signos distintivos para productos y servicios chihuahuenses ante el IMPI	567,197	138,038	23.51	Registros de signos distintivos	170.00	ACUMULADO	70.00	41.18	70.00	41.18										
C0403	Tramitación para el etiquetado de comercialización	1,238,120	50,446	4.07	Empresas apoyadas para el cumplimiento de etiquetado	200.00	ACUMULADO	12.00	6.00	12.00	6.00										
C0404	Atención a los y los usuarios para la apertura de nuevas empresas a través del SARE	1,041,377	178,979	17.19	Usuarios y usuarias atendidos	13,100.00	ACUMULADO	6,674.00	50.95	6,674.00	50.95										
Total		15,117,510	1,263,907	7.86																	

Justificación de Diferencia de Avance con Respecto a las Metas Programadas

[Handwritten signature]

Responsable de Programa

MA. Silvia Yolanda Román Sáenz
Directora de Comercio

Titular de Dependencia

[Handwritten signature]
Ing. Alejandra de la Vega Arizpa
Secretaría de Innovación y Desarrollo Económico

GOBIERNO DEL ESTADO DE CHIHUAHUA
SEGUIMIENTO A LAS METAS DEL PROGRAMA OPERATIVO ANUAL
Primer Trimestre 2020

Última Actualización: 31/03/2020
Hoja No. 1 de 2
Fecha Impresión: 29/04/2020
P030REP05_01

104-SECRETARIA DE INNOVACION Y DESARROLLO ECONOMICO

2F009C1 / E204T2 FOMENTO A LA ACTIVIDAD MINERA MEDIANTE EL DESARROLLO SUSTENTABLE 2020 / ECONOMIA, INNOVACION, DESARROLLO SUSTENTABLE Y EQUILIBRIO REGIONAL - MINERIA - DERECHOS HUMANOS E INCLUSION SOCIAL

Definición del Programa	Beneficiarios				
	Población	Tipo	Mujeres	Hombres	Total
Impulsar el establecimiento así como el desarrollo de la competitividad de las y los empresarios y/o concesionarios del sector minero-metalúrgico a través de la asesoría, capacitación y financiamiento.	REFERENCIA	Las y los empresarios y/o concesionarios del sector minero - metalúrgico	450	1,050	1,500
	POSTERGADA	Las y los empresarios y/o concesionarios del sector minero - metalúrgico	160	375	535
	OBJETIVO	Las y los empresarios y/o concesionarios del sector minero - metalúrgico	245	570	815
	POTENCIAL	Las y los empresarios y/o concesionarios del sector minero - metalúrgico	405	945	1,350
	Recursos del Programa				
	Presupuesto Autorizado	Presupuesto Modificado	Gasto	Variación Presupuesto Modificado vs Gasto	
	5,416,664	5,363,890	199,150	5,164,739	

ALINEACIÓN
Alineación al Plan Nacional de Desarrollo

Eje	N4	México Próspero
Tema	05	Fomento económico, política sectorial y regional
Subtema	00	Fomento económico, política sectorial y regional
Objetivo	001	Desarrollar los sectores estratégicos del país.
Estrategia		
Línea de Acción		

Alineación al Plan Estatal de Desarrollo		
Eje	E2	Economía, Innovación, Desarrollo Sustentable y Equilibrio Regional
Tema	-	
Subtema	-	
Objetivo	01	Fortalecer la organización y el desarrollo de las capacidades de los sectores productivos del estado para promover un crecimiento sustentable con mejores ingresos para las y los chihuahuenses.
Estrategia	03	Fomentar la actividad minera, social y ambientalmente responsable.
Línea de Acción		

Alineación a los Programas de Mediano Plazo		
Programa	PS0	Programa Sectorial de Innovación y Desarrollo Económico 2017 2021
Tema	3	
Subtema	06	Minería
Objetivo	00	Minería
Estrategia	02	Impulsar el desarrollo de la pequeña minería.
Línea de Acción	01	Implementar un programa con recursos económicos para apoyar el desarrollo de las MiPymes mineras.

FUENTES DE FINANCIAMIENTO							
Clave	Fuente	Origen	Porcentaje	Autorizado	Modificado	Gasto	Variación
1110120	RECURSOS DEL ESTADO 2020	ESTATAL	76.25	4,129,995	4,075,128	19,813	4,055,315
1219120	FINANCIAMIENTO INTERNO 2020	ESTATAL	0.00	0	0	0	0

OTRAS FUENTES DE FINANCIAMIENTO								
Clave	Fuente	Programa	Origen	Porcentaje	Autorizado	Modificado	Gasto	Variación
1521620	FONDO GENERAL DE PARTICIPACIONES 2020	2F009C1 FOMENTO A LA ACTIVIDAD MINERA MEDIANTE EL DESARROLLO SUSTENTABLE 2020	FEDERAL	23.75	1,286,669	1,288,762	179,338	1,109,424
1521620	FONDO GENERAL DE PARTICIPACIONES 2020		FEDERAL	0.00	0	0	0	0

Handwritten signature

Handwritten signature

GOBIERNO DEL ESTADO DE CHIHUAHUA
 SEGUIMIENTO A LAS METAS DEL PROGRAMA OPERATIVO ANUAL
 Primer Trimestre 2020

Última Actualización: 31/03/2020
 Hoja No. 2 de 2
 Fecha Impresión 29/04/2020
 PRESSEPS-05_m

104-SECRETARIA DE INNOVACION Y DESARROLLO ECONOMICO

2F009C1 / E204T2 FOMENTO A LA ACTIVIDAD MINERA MEDIANTE EL DESARROLLO SUSTENTABLE 2020 / ECONOMIA, INNOVACION, DESARROLLO SUSTENTABLE Y EQUILIBRIO REGIONAL - MINERIA - DERECHOS HUMANOS E INCLUSION SOCIAL

FIN Contribuir a fortalecer la organización y el desarrollo de la capacidad del sector minero para promover un desarrollo sustentable, a través del desarrollo de la competitividad de las y los empresarios y/o concesionarios del sector minero-metalúrgico

PROPÓSITO Las y los empresarios y/o concesionarios del sector minero-metalúrgico desarrollan su competitividad

Referencia	Resumen Narrativo	Presupuesto Modificado	Gasto Acumulado	% Gto. vs Modif.	Meta del Objetivo			Avance de la Meta del Objetivo				Meta de Beneficiarios		Avance de la Meta de Beneficiarios							
					Unidad de Medida	Valor Reprogramado	Clasificación	Valor Logr. del Trimestre	% Logr. vs Repr.	Valor Logrado Acumulado	% Acum. vs Repr.	Justificación	Tipo	Valor Reprogramado	Valor Logrado del Trimestre	%	Valor Logrado Acumulado	%	Mujeres	Hombres	Justificación
C01	Financiamiento a las y los empresarios y/o concesionarios del sector minero-metalúrgico del estado otorgado	4,504,151	47,383	1.05	Monto de financiamiento	1,013,523.00	ACUMULADO	140,000.00	13.81	140,000.00	13.81		Las y los empresarios y/o concesionarios del sector minero - metalúrgico	8	1	12.50	1.00	12.50	0	0	
C0101	Revisión de factibilidad del proyecto de financiamiento	4,498,946	47,383	1.05	Solicitudes validadas	8.00	ACUMULADO	4.00	50.00	4.00	50.00										
C0102	Promoción del fondo de financiamiento	5,205			Solicitudes recibidas -	8.00	ACUMULADO	4.00	50.00	4.00	50.00										
C02	Capacitación a las y los empresarios y/o concesionarios del sector minero-metalúrgico en el estado brindada	39,163	2,352	6.03	Empresas y/o concesionarios mineros	257.00	ACUMULADO	35.00	13.62	35.00	13.62		Las y los empresarios y/o concesionarios del sector minero - metalúrgico	257	35	13.62	35.00	13.62	0	0	
C0201	Realización de cursos de capacitación	25,000	2,268	9.07	Empresas y/o concesionarios mineros	257.00	ACUMULADO	35.00	13.62	35.00	13.62										
C0202	Detección de necesidades de capacitación	14,163	94	0.66	Cursos de capacitación	11.00	ACUMULADO	3.00	27.27	3.00	27.27										
C03	Servicios de asesoría técnica y legal a las y los empresarios y/o concesionarios del sector minero-metalúrgico en el estado otorgados	820,575	149,406	18.21	Empresas y/o concesionarios mineros	550.00	ACUMULADO	139.00	25.27	139.00	25.27		Las y los empresarios y/o concesionarios del sector minero - metalúrgico	550	139	25.27	139.00	25.27	0	0	
C0301	Atención legal a las y los empresarios y/o concesionarios del sector minero-metalúrgico del estado	43,436	2,637	6.07	Empresas y/o concesionarios mineros	195.00	ACUMULADO	42.00	21.54	42.00	21.54										
					Empresarias y/o concesionarias mineras	12.00	ACUMULADO	3.00	25.00	3.00	25.00										
C0302	Análisis de muestras minerales	146,180	2,000	1.37	Empresas y/o concesionarios mineros	30.00	ACUMULADO	4.00	13.33	4.00	13.33										
C0303	Atención a las y los empresarios y/o concesionarios del sector minero-metalúrgico así como visitas técnicas a los yacimientos	630,959	144,769	22.94	Empresas y/o concesionarios mineros	313.00	ACUMULADO	90.00	28.75	90.00	28.75										
Total		5,363,890	199,150	3.71				25.66		25.66						17.13		17.13			

Justificación de Diferencia de Avance con Respecto a las Metas Programadas

Titular de Dependencia

 Ing. Alejandra de la Vega Arizpe
 Secretaria de Innovación y Desarrollo Económico

GOBIERNO DEL ESTADO DE CHIHUAHUA
SEGUIMIENTO A LAS METAS DEL PROGRAMA OPERATIVO ANUAL
Primer Trimestre 2020

Última Actualización: 31/03/2020
Hoja No. 1 de 4
Fecha Impresión: 29/04/2020
PROFESOR M

104-SECRETARIA DE INNOVACION Y DESARROLLO ECONOMICO										
2F011C1 / E205T2 FOMENTO Y DESARROLLO TURISTICO 2020 / ECONOMIA, INNOVACION, DESARROLLO SUSTENTABLE Y EQUILIBRIO REGIONAL - TURISMO - DERECHOS HUMANOS E INCLUSION SOCIAL.										
Definición del Programa					Beneficiarios					
					Población	Tipo	Mujeres	Hombres	Total	
Fortalecer y estimular el desarrollo turístico en el estado, a través de eventos, promoción, certificaciones, capacitación, así como proyectos para las y los prestadores de servicios turísticos en el estado.					REFERENCIA	Las y los prestadores de servicios turísticos	840	1,259	2,099	
					POTENCIAL	Las y los prestadores de servicios turísticos	840	1,259	2,099	
					POSTERGADA	Las y los prestadores de servicios turísticos	129	183	322	
					OBJETIVO	Las y los prestadores de servicios turísticos en el estado	711	1,068	1,779	
										Recursos del Programa
					Presupuesto Autorizado	Presupuesto Modificado	Gasto	Variación Presupuesto Modificado vs. Gasto		
					15,995,402	18,291,652	1,747,332	16,544,320		
ALINEACIÓN										
Alineación al Plan Nacional de Desarrollo										
Eje	N4	México Próspero								
Tema	11	Sector turístico								
Subtema	00	Sector turístico								
Objetivo	001	Aprovechar el potencial turístico de México para generar una mayor derrama económica en el país.								
Estrategia										
Línea de Acción										
Alineación al Plan Estatal de Desarrollo										
Eje	E2	Economía, Innovación, Desarrollo Sustentable y Equilibrio Regional								
Tema	-									
Subtema	-									
Objetivo	08	Fortalecer el desarrollo turístico del estado de Chihuahua para incrementar de forma sustentable la derrama económica de este sector en el estado.								
Estrategia	02	Mejorar la oferta de productos turísticos sustentables y diversificados con infraestructura consolidada y servicios de calidad.								
Línea de Acción										
Alineación a los Programas de Mediano Plazo										
Programa	PS0	Programa Sectorial de Innovación y Desarrollo Económico 2017 2021								
Tema	05	Turismo								
Subtema	00	Turismo								
Objetivo	03	Fortalecer la oferta turística para elevar la competitividad del sector.								
Estrategia	05	Impulsar una política de seguridad integral para proporcionar una experiencia satisfactoria a los visitantes.								
Línea de Acción										
FUENTES DE FINANCIAMIENTO										
Clave	Fuente	Origen	Porcentaje	Autorizado	Modificado	Gasto	Variación			
1110120	RECURSOS DEL ESTADO 2020	ESTATAL	63.74	10,195,904	12,473,978	314,085	12,159,893			
1219120	FINANCIAMIENTO INTERNO 2020	ESTATAL	0.00	0	0	0	0			
OTRAS FUENTES DE FINANCIAMIENTO										
Clave	Fuente	Programa	Origen	Porcentaje	Autorizado	Modificado	Gasto	Variación		
1521620	FONDO GENERAL DE PARTICIPACIONES 2020	2F011C1 FOMENTO Y DESARROLLO TURISTICO 2020	FEDERAL	36.26	5,799,465	5,817,674	1,433,247	4,384,427		
1521620	FONDO GENERAL DE PARTICIPACIONES 2020		FEDERAL	0.00	0	0	0	0		

Handwritten signature/initials in blue ink.

Handwritten signature/initials in blue ink.

GOBIERNO DEL ESTADO DE CHIHUAHUA
SEGUIMIENTO A LAS METAS DEL PROGRAMA OPERATIVO ANUAL
Primer Trimestre 2020

Última Actualización: 31/03/2020
Hoja No. 2 de 4
Fecha Impresión: 29/04/2020
RSIS/SEP/55 m

104-SECRETARÍA DE INNOVACIÓN Y DESARROLLO ECONOMICO

2F011C1 / E206T2 FOMENTO Y DESARROLLO TURÍSTICO 2020 / ECONOMÍA, INNOVACIÓN, DESARROLLO SUSTENTABLE Y EQUILIBRIO REGIONAL - TURISMO - DERECHOS HUMANOS E INCLUSIÓN SOCIAL

FIN
Contribuir e fortalecer el desarrollo turístico del estado de Chihuahua para incrementar de forma sustentable la derrama económica de este sector en el estado a través de la competitividad de las y los prestadores de servicios turísticos en el estado

PROPÓSITO
Las y los prestadores de servicios turísticos en el estado incrementan su competitividad

Referencia	Resumen Narrativo	Presupuesto Modificado	Gasto Acumulado	% Gto. vs Modif.	Meta del Objetivo			Avance de la Meta del Objetivo				Meta de Beneficiarios		Avance de la Meta de Beneficiarios							
					Unidad de Medida	Valor Reprogramado	Clasificación	Valor Logr. del Trimestre	% Logr. vs Repr.	Valor Logrado Acumulado	% Acum. vs Repr.	Justificación	Tipo	Valor Reprogramado	Valor Logrado del Trimestre	%	Valor Logrado Acumulado	%	Mujeres	Hombres	Justificación
C01	Eventos turísticos competitivos para mujeres y hombres realizados	10,011,353	733,257	7.22	Derrama económica	151,319,438.00	ACUMULADO	17,391,105.00	11.49	17,391,105.00	11.49		Las y los prestadores de servicios turísticos en el estado	1,777	0	0.00	0.00	0.00	0	0	El apartado de sujetos de derecho del avance de la meta de beneficiarios se reflejará en el mes de diciembre del 2020, ya que es un dato constante del total de la población objetivo programada de las y los prestadores de servicios turísticos; debido a que el programa presupuestario está enfocado al fomento del desarrollo y la promoción turística del estado de Chihuahua.
C0101	Implementación de eventos turísticos, así como el Festival Internacional de Turismo de Aventura FITA	8,256,815	352,632	4.27	Derrama económica	151,319,438.00	ACUMULADO	17,391,105.00	11.49	17,391,105.00	11.49										
					Participantes en los eventos turísticos así como el Festival Internacional de Turismo de Aventura FITA	33,435.00	ACUMULADO	2,980.00	8.91	2,980.00	8.91										
C0102	Faseación de eventos y productos turísticos en el estado	1,754,539	380,625	21.69	Estudios turísticos		ACUMULADO	0.00	0.00	0.00	0.00	La elaboración del estudio del sector turístico del Estado, está programada su terminación en el mes de diciembre del 2020.									
					Eventos y productos turísticos en el estado	58.00	ACUMULADO	6.00	10.34	6.00	10.34										
C02	Material promocional de destinos y atractivos turísticos otorgado	3,344,262	183,509	5.49	Folleto turístico	135,000.00	ACUMULADO	28,000.00	20.74	28,000.00	20.74		Personas	135,000	28,000	20.74	28,000.00	20.74	0	0	
C0201	Elaboración del contenido de folletos, carteles, mapas, postales, planos y programas institucionales de promoción turística	1,657,631	10,870	0.56	Folleto de trata de personas	2,500.00	ACUMULADO	0.00	0.00	0.00	0.00	La elaboración y reparto de 2500 folletos a 10 empresarias del sector turístico con temas de prevención de trata de personas, están programados en el tercer trimestre en el año 2020.									
					Folleto turístico	132,500.00	ACUMULADO	28,000.00	21.13	28,000.00	21.13										
C0202	Gestión de solicitudes de apoyo de promoción turística que presenten las y los prestadores de servicios turísticos así como la autoridad municipal, estatal y federal	1,366,631	172,730	12.46	Personas apoyadas	1,300.00	ACUMULADO	575.00	44.23	575.00	44.23										
					Módulos de información turística habilitados en el estado	8.00	ACUMULADO	0.00	0.00	0.00	0.00	En el mes de marzo se inició con el proceso del trámite administrativo para la solicitud de la suficiencia presupuestal.									
C03	Certificados del Distintivo "H", "M", "punto limpio" y "sallos especializados" brindados	1,162,133	216,456	18.80	Empresas de servicios turísticos certificadas	30.00	ACUMULADO	13.00	43.33	13.00	43.33	Se reportan 2 empresas de servicios turísticos certificadas en el Estado con el distintivo H, así como 2 empresas con el distintivo M durante el mes de marzo del 2020.	Empresas de servicios turísticos certificadas	30	8	26.67	8.00	26.67	0	0	
C0301	Validación de proyectos en la Plataforma de SECTUR para certificación de empresas turísticas	845,159	146,269	17.31	Proyectos validados	4.00	ACUMULADO	2.00	50.00	2.00	50.00										
C0302	Revisión de solicitudes de documentos para certificación de empresas turísticas	316,974	72,187	22.77	Solicitudes recibidas	50.00	ACUMULADO	16.00	32.00	16.00	32.00										
C04	Capacitación a las y los empleados de las empresas turísticas otorgada	1,834,453	130,033	7.09	Las y los empleados de las empresas turísticas	2,050.00	ACUMULADO	255.00	12.44	255.00	12.44		Las y los empleados de las empresas turísticas	2,050	255	12.44	255.00	12.44	140	115	
					Las y los prestadores de servicios turísticos	50.00	ACUMULADO	16.00	32.00	16.00	32.00	Se tienen programados dos cursos de capacitación para prevención de trata de personas durante el cuarto trimestre del	Las y los empleados de las empresas turísticas	50	16	32.00	16.00	32.00	12	4	

Man

[Handwritten signature]

GOBIERNO DEL ESTADO DE CHIHUAHUA
SEGUIMIENTO A LAS METAS DEL PROGRAMA OPERATIVO ANUAL
Primer Trimestre 2020

Última Actualización: 31/03/2020
Hoja No. 3 de 4
Fecha Impresión: 23/04/2020
mscsp255.m

104-SECRETARÍA DE INNOVACIÓN Y DESARROLLO ECONÓMICO

2F011C1 / E205T2 FOMENTO Y DESARROLLO TURÍSTICO 2020 / ECONOMÍA, INNOVACIÓN, DESARROLLO SUSTENTABLE Y EQUILIBRIO REGIONAL - TURISMO - DERECHOS HUMANOS E INCLUSIÓN SOCIAL.

Referencia	Resumen Narrativo	Presupuesto Modificado	Gasto Acumulado	% Gto. vs Modif.	Meta del Objetivo			Avance de la Meta del Objetivo				Meta de Beneficiarios		Avance de la Meta de Beneficiarios							
					Unidad de Medida	Valor Reprogramado	Clasificación	Valor Legr. del Trimestre	% Legr. vs Repr.	Valor Logrado Acumulado	% Acum. vs Repr.	Justificación	Tipo	Valor Reprogramado	Valor Logrado del Trimestre	%	Valor Logrado Acumulado	%	Mujeres	Hombres	Justificación
004	Capacitación a las y los empleados de las empresas turísticas otorgada	1,834,453	130,033	7.09	Las y los empleados de las empresas turísticas	2,050.00	ACUMULADO	255.00	12.44	255.00	12.44	Las y los empleados de las empresas turísticas	2,050	255	12.44	255.00	12.44	140	115		
					Las y los prestadores de servicios turísticos	50.00	ACUMULADO	16.00	32.00	16.00	32.00	Se tienen programados dos cursos de capacitación para prevención de trata de personas durante el cuarto trimestre del 2020.	Las y los empleados de las empresas turísticas	50	16	32.00	16.00	32.00	12	4	
					Mujeres emprendedoras turísticas	50.00	ACUMULADO	0.00	0.00	0.00	0.00	La impartición de 2 cursos de capacitación para empoderamiento para las mujeres de mipymes turísticas, están programados a partir del tercer y cuarto trimestre en el año 2020.	Mujeres capacitadas	50	0	0.00	0.00	0.00	0	0	
00401	Atención a prestadores de servicios turísticos y autoridades municipales en la coordinación e implementación de los programas de capacitación	314,504	73,808	23.50	Personas atendidas	1,200.00	ACUMULADO	144.00	12.00	144.00	12.00										
00402	Organización de cursos y talleres para guías de turistas, meseros, camaristas, recepcionistas, entre otros	1,519,950	56,128	3.69	Cursos de capacitación y talleres	80.00	ACUMULADO	16.00	20.00	16.00	20.00	Se tienen programados dos cursos de capacitación para prevención de trata de personas durante el cuarto trimestre del 2020, aun así se llevó a cabo la impartición de un curso en el mes de febrero capacitando a 16 prestadores de servicios turísticos.									
					Cursos de capacitación	2.00	ACUMULADO	1.00	50.00	1.00	50.00										La impartición de 2 cursos de capacitación para empoderamiento para las mujeres de mipymes turísticas, están programados a partir del tercer y cuarto trimestre en el año 2020.
005	Proyectos de desarrollo turístico en el estado validados.	1,939,451	481,987	24.85	Proyectos turísticos validados	15.00	ACUMULADO	0.00	0.00	0.00	0.00	En el mes de marzo del 2020 se continúa con la valoración de proyectos de desarrollo turístico.	Las y los prestadores de servicios turísticos	15	0	0.00	0.00	0.00	0	0	
00501	Promoción para el otorgamiento de financiamiento turístico	589,469	144,769	24.56	Las y los prestadores de servicios turísticos	50.00	ACUMULADO	4.00	8.00	4.00	8.00										
00502	Financiación de infraestructura turística	1,349,982	337,218	24.98	Atenciones brindadas para potenciar el desarrollo turístico	15.00	ACUMULADO	4.00	26.67	4.00	26.67										
Total		18,291,652	1,747,332	9.55				18.03		18.03					13.12		13.12				

Justificación de Diferencia de Avance con Respecto a las Metas Programadas

Responsable de Programa


Dra. Nathalia Verónica Desplaz Puel
Directora de Turismo



GOBIERNO DEL ESTADO DE CHIHUAHUA
SEGUIMIENTO A LAS METAS DEL PROGRAMA OPERATIVO ANUAL
Primer Trimestre 2020


Última Actualización: 31/03/2020
Hoja No. 4 de 4
Fecha Impresión: 23/04/2020
RSISSEPS65.m

104-SECRETARIA DE INNOVACION Y DESARROLLO ECONOMICO

Titular de Dependencia

Alejandra de la Vega Arizpe
Ing. Alejandra de la Vega Arizpe
Secretaria de Innovación y Desarrollo Económico

280421
SIC



[Handwritten signature]

GOBIERNO DEL ESTADO DE CHIHUAHUA
SEGUIMIENTO A LAS METAS DEL PROGRAMA OPERATIVO ANUAL
Primer Trimestre 2020

Última Actualización: 31/03/2020
Hoja No. 1 de 5
Fecha Impresión 29/04/2020
PRORPEP565_m

104-SECRETARÍA DE INNOVACIÓN Y DESARROLLO ECONÓMICO

2F020C2 / E208T2 PROMOCIÓN PARA LA EFICIENCIA E INNOVACIÓN EN LA GENERACIÓN Y ABASTO DE FUENTES DE ENERGÍA 2020 / ECONOMÍA, INNOVACIÓN, DESARROLLO SUSTENTABLE Y EQUILIBRIO REGIONAL - ENERGÍA - DERECHOS HUMANOS E INCLUSIÓN SOCIAL

Definición del Programa	Beneficiarios				
	Población	Tipo	Mujeres	Hombres	Total
Promover el gran potencial energético con que cuenta el estado y brindar asesorías integrales a las empresas del sector energético, industrial y de servicios, clasificadas en el Directorio Estadístico Nacional de Unidades Económicas (DENUE) como tamaño grande, para impulsar la inversión pública y privada en la construcción y ampliación de infraestructura para la generación y transmisión de energía limpia y renovable.	REFERENCIA	Empresas del sector energético industrial clasificadas en el Directorio Estadístico de Unidades Económicas (DENUE) como Tamaño Grande			987
	POTENCIAL	Empresas del sector energético industrial clasificadas en el Directorio Estadístico de Unidades Económicas (DENUE) como Tamaño Grande			921
	POSTERGADA	Empresas del sector energético industrial clasificadas en el Directorio Estadístico de Unidades Económicas (DENUE) como Tamaño Grande			230
	OBJETIVO	Empresas del sector energético, industrial y de servicios, clasificadas en el Directorio Estadístico Nacional de Unidades Económicas (DENUE) como tamaño grande			691
	Recursos del Programa				
	Presupuesto Autorizado	Presupuesto Modificado	Gasto	Variación Presupuesto Modificado vs Gasto	
	3,746,186	3,692,451	514,898	3,177,553	

ALINEACIÓN

Alineación al Plan Nacional de Desarrollo

Eje	N4	México Próspero
Tema	06	Energía
Subtema	00	Energía
Objetivo	001	Abastecer de energía al país con precios competitivos, calidad y eficiencia a lo largo de la cadena productiva.
Estrategia		
Línea de Acción		

Alineación al Plan Estatal de Desarrollo

Eje	E2	Economía, Innovación, Desarrollo Sustentable y Equilibrio Regional
Tema	-	
Subtema	-	
Objetivo	04	Promover la eficiencia e innovación en la generación y abasto de fuentes de energía para el desarrollo de las actividades productivas y sociales de los habitantes del estado.
Estrategia	01	Impulsar sustancialmente la generación y uso de energía renovable en el conjunto de las diversas fuentes de energía susceptibles de ser aprovechadas.
Línea de Acción		

Alineación a los Programas de Mediano Plazo

Programa	PS0	Programa Sectorial de Innovación y Desarrollo Económico 2017 2021
Tema	3	
Subtema	07	Energía
Objetivo	00	Energía
Estrategia	01	Promover la eficiencia e innovación en la generación y abasto de fuentes de energía para el desarrollo de las actividades productivas y sociales de los habitantes del estado.
Línea de Acción	01	Desarrollar y efectuar eventos de promoción para el fomento y desarrollo de las energías renovables y la eficiencia energética.

FUENTES DE FINANCIAMIENTO

Clave	Fuente	Origen	Porcentaje	Autorizado	Modificado	Gasto	Variación
1110120	RECURSOS DEL ESTADO 2020	ESTATAL	54.67	2,047,957	1,994,632	85,268	1,909,364
1219120	FINANCIAMIENTO INTERNO 2020	ESTATAL	0.00	0	0	0	0

OTRAS FUENTES DE FINANCIAMIENTO

Clave	Fuente	Programa	Origen	Porcentaje	Autorizado	Modificado	Gasto	Variación
1521620	FONDO GENERAL DE PARTICIPACIONES 2020	2F020C2 PROMOCIÓN PARA LA EFICIENCIA E INNOVACIÓN EN LA GENERACIÓN Y ABASTO DE FUENTES DE ENERGÍA 2020	FEDERAL	45.33	1,698,229	1,697,819	429,630	1,268,189
1521620	FONDO GENERAL DE PARTICIPACIONES 2020		FEDERAL	0.00	0	0	0	0

[Handwritten signature]

[Handwritten mark]

GOBIERNO DEL ESTADO DE CHIHUAHUA
SEGUIMIENTO A LAS METAS DEL PROGRAMA OPERATIVO ANUAL
Primer Trimestre 2020

Última Actualización: 31/03/2020
Hoja No. 3 de 5
Fecha Impresión 29/04/2020
P08/P08P505.m

104-SECRETARIA DE INNOVACION Y DESARROLLO ECONOMICO

2F020C2 / E208T2 PROMOCIÓN PARA LA EFICIENCIA E INNOVACIÓN EN LA GENERACIÓN Y ABASTO DE FUENTES DE ENERGÍA 2020 / ECONOMÍA, INNOVACIÓN, DESARROLLO SUSTENTABLE Y EQUILIBRIO REGIONAL - ENERGÍA - DERECHOS HUMANOS E INCLUSIÓN SOCIAL

Referencia	Resumen Narrativo	Presupuesto Modificado	Gasto Acumulado	% Gto. vs Modif.	Meta del Objetivo			Avance de la Meta del Objetivo				Meta de Beneficiarios		Avance de la Meta de Beneficiarios										
					Unidad de Medida	Valor Reprogramado	Clasificación	Valor Logr. del Trimestre	% Logr. vs Repr.	Valor Logrado Acumulado	% Acum. vs Repr.	Justificación	Tipo	Valor Reprogramado	Valor Logrado del Trimestre	%	Valor Logrado Acumulado	%	Mujeres	Hombres	Justificación			
C01	Inversión en el sector energético del estado realizada.	2,549,969	337,751	13.25	Inversión en millones de dólares americanos	270.00	ACUMULADO	0.00	0.00	0.00	0.00	Se atendieron 2 reuniones con los Superintendentes de Transmisión de las zonas Chihuahua y Camargo de la CFE, para tratar los asuntos relacionados con la solicitud de información de infraestructura energética de líneas y subestaciones propiedad de la CFE, con fines de evaluación de la factibilidad para la promoción del desarrollo de nuevos proyectos de generación de energía eléctrica en el Estado de Chihuahua.	Empresas del sector energético industrial clasificadas en el Directorio Estadístico de Unidades Económicas (DENUE) como Tamaño Grande	691	0	0.00	0.00	0.00	0.00	0	0	El apartado de sujetos de derecho del avance de la meta de beneficiarios se reflejará en el mes de diciembre del 2020, ya que es un dato constante del total de la población objetivo programada de las empresas del sector energético industrial clasificadas en el Directorio Estadístico de Unidades Económicas (DENUE) como Tamaño Grande; debido a que el programa presupuestario está enfocado a promover el gran potencial energético con que cuenta el Estado de Chihuahua.		
C0102	Vinculación de empresas estatales como proveduría de productos y servicios al sector energético.	247,615	46,488	18.77	Empresas estatales promovidas	3.00	ACUMULADO	0.00	0.00	0.00	0.00	Dentro del evento México Energy Forum 2020, se tuvo reunión con el gerente comercial de la empresa Power Plants de la firma Man Energy de origen Alemán, quienes tienen una amplia gama de productos de generación de energía con uso de gas natural, de pequeña, mediana y gran escala, esta empresa maneja proyectos y conceptos innovadores en el tema de generación eléctrica, por lo que se les invitó a participar con una conferencia en el próximo evento de Innovation Week a cargo de la Secretaría de Innovación y Desarrollo Económico que inicialmente se tenía programado para el mes de mayo y pospuesto tentativamente para el mes de septiembre derivado por la pandemia COVID-19. Así mismo se les ofreció apoyo para programar reuniones con personas empresarias e inversionistas locales que tengan interés en el desarrollo de proyectos de generación de energía, y de esta forma incursionar en el Estado de Chihuahua aprovechando la tecnología que la citada firma ofrece.												
C02	Servicios de asesoría integral al sector energético brindados.	1,142,482	177,147	15.51	Asesorías	20.00	ACUMULADO	4.00	20.00	4.00	20.00	Actualmente se está asesorando al organismo del Fomento y Desarrollo Artesanal del Estado de Chihuahua FODARCH de la Secretaría de Innovación y Desarrollo Económico SIDE, donde se trabaja en la revisión y elaboración de una propuesta para la instalación de un sistema solar fotovoltaico en las instalaciones de la Tienda y Museo de Creel, para lo cual se llevó a cabo una reunión con el personal del FODARCH, con la finalidad de solicitar información adicional de las instalaciones; así mismo se realizó una visita de inspección técnica a las	Empresas del sector energético industrial clasificadas en el Directorio Estadístico de Unidades Económicas (DENUE) como Tamaño Grande	691	0	0.00	0.00	0.00	0.00	0	0	El apartado de sujetos de derecho del avance de la meta de beneficiarios se reflejará en el mes de diciembre del 2020, ya que es un dato constante del total de la población objetivo programada de las empresas del sector energético industrial clasificadas en el Directorio Estadístico de Unidades Económicas (DENUE) como Tamaño Grande; debido a que el programa presupuestario está enfocado a promover el gran potencial energético con que cuenta el Estado de Chihuahua.		

D

GOBIERNO DEL ESTADO DE CHIHUAHUA
SEGUIMIENTO A LAS METAS DEL PROGRAMA OPERATIVO ANUAL
Primer Trimestre 2020

Última Actualización: 31/03/2020
Hoja No. 4 de 5
Fecha Impresión 29/04/2020
PRBRREP505.m

104-SECRETARIA DE INNOVACION Y DESARROLLO ECONOMICO

2F020C2 / E208T2 PROMOCIÓN PARA LA EFICIENCIA E INNOVACIÓN EN LA GENERACIÓN Y ABASTO DE FUENTES DE ENERGÍA 2020 / ECONOMÍA, INNOVACIÓN, DESARROLLO SUSTENTABLE Y EQUILIBRIO REGIONAL - ENERGÍA - DERECHOS HUMANOS E INCLUSIÓN SOCIAL

Referencia	Resumen Narrativo	Presupuesto Modificado	Gasto Acumulado	% Gto. vs Modif.	Meta del Objetivo			Avance de la Meta del Objetivo				Meta de Beneficiarios		Avance de la Meta de Beneficiarios							
					Unidad de Medida	Valor Reprogramado	Clasificación	Valor Logr. del Trimestre	% Logr. vs Repr.	Valor Logrado Acumulado	% Acum. vs Repr.	Justificación	Tipo	Valor Reprogramado	Valor Logrado del Trimestre	%	Valor Logrado Acumulado	%	Mujeres	Hombres	Justificación
C02	Servicios de asesoría integral al sector energético brindados.	1,142,482	177,147	15.51	Asesorías	20.00	ACUMULADO	4.00	20.00	4.00	20.00	Actualmente se está asesorando al organismo del Fomento y Desarrollo Artesanal del Estado de Chihuahua FODARCH de la Secretaría de Innovación y Desarrollo Económico SIDE, donde se trabaja en la revisión y elaboración de una propuesta para la instalación de un sistema solar fotovoltaico en las instalaciones de la Tienda y Museo de Creel, para lo cual se llevó a cabo una reunión con el personal del FODARCH, con la finalidad de solicitar información adicional de las instalaciones; así mismo se realizó una visita de inspección técnica a las instalaciones en Creel.	Empresas del sector energético industrial clasificadas en el Directorio Estadístico de Unidades Económicas (DENUE) como Tamaño Grande	691	0	0.00	0.00	0.00	0	0	El apartado de sujetos de derecho del avance de la meta de beneficiarios se reflejará en el mes de diciembre del 2020, ya que es un dato constante del total de la población objetivo programada de las empresas del sector energético industrial clasificadas en el Directorio Estadístico de Unidades Económicas (DENUE) como Tamaño Grande; debido a que el programa presupuestario está enfocado a promover el gran potencial energético con que cuenta el Estado de Chihuahua.
C0201	Promoción del potencial energético del estado.	398,418	70,881	17.79	Eventos de promoción del potencial energético	6.00	ACUMULADO	0.00	0.00	0.00	0.00	Durante el mes de marzo se estuvo trabajando con actividades de logística y convocatoria para la realización de dos eventos: el primero de ellos en coordinación con el Colegio de Ingenieros Mecánico Y Electricistas de Chihuahua, siendo una conferencia sobre el tema de Código de Red del Sistema Eléctrico Nacional, que se tenía programado para llevarse a cabo el día 23 de marzo en la ciudad de Chihuahua, y el segundo coordinación con el Colegio de Ingenieros Mecánico Y Electricistas de Juárez y la Comisión Nacional para Ahorro y Uso Eficiente de la Energía (CONUEE), Chihuahua, siendo el Segundo Taller de Fortalecimiento de Capacidades Técnicas, y se tenía programado para llevarse a cabo el día 03 de abril en ciudad Juárez, pero ambos fueron cancelados y se reprogramaron hasta nuevo aviso, derivado por la pandemia COVID-19.									
C0202	Elaboración del perfil del sector energético del estado.	744,064	106,266	14.28	Perfil del sector energético del estado	1.00	ACUMULADO	0.00	0.00	0.00	0.00	Se atendieron dos reuniones con la consultora responsable del estudio de consumos eléctricos del Gobierno del Estado de Chihuahua para llevar a cabo las últimas revisiones al documento, así mismo definir detalles de la edición gráfica de resultados del documento final de resultados.									
Total		3,692,451	514,898	13.94				6.67		6.67					0.00		0.00				

Justificación de Diferencia de Avance con Respecto a las Metas Programadas

El apartado de sujetos de derecho del avance de la meta de beneficiarios se reflejará en el mes de diciembre del 2020, ya que es un dato constante del total de la población objetivo programada de las empresas del sector energético industrial clasificadas en el Directorio Estadístico de Unidades Económicas (DENUE) como Tamaño Grande; debido a que el programa presupuestario está enfocado a promover el gran potencial energético con que cuenta el Estado de Chihuahua.

GOBIERNO DEL ESTADO DE CHIHUAHUA
SEGUIMIENTO A LAS METAS DEL PROGRAMA OPERATIVO ANUAL
Primer Trimestre 2020

Última Actualización: 31/03/2020
Hoja No. 5 de 5
Fecha Impresión 29/04/2020
PREPROCESO.m

104-SECRETARÍA DE INNOVACIÓN Y DESARROLLO ECONÓMICO

2F020C2 / E208T2 PROMOCIÓN PARA LA EFICIENCIA E INNOVACIÓN EN LA GENERACIÓN Y ABASTO DE FUENTES DE ENERGÍA 2020 / ECONOMÍA, INNOVACIÓN, DESARROLLO SUSTENTABLE Y EQUILIBRIO REGIONAL - ENERGÍA - DERECHOS HUMANOS E INCLUSIÓN SOCIAL

Responsable de Programa




Lic. Jorge López Uranga
Director de Energía

Titular de Dependencia



Ing. Alejandra de la Vega Arizpe
Secretaría de Innovación y Desarrollo Económico

7F020C2
SEM



GOBIERNO DEL ESTADO DE CHIHUAHUA
SEGUIMIENTO A LAS METAS DEL PROGRAMA OPERATIVO ANUAL
Primer Trimestre 2020

Última Actualización: 31/03/2020
Hoja No. 1 de 3
Fecha Impresión: 29/04/2020
PRORPRESAS_m

104-SECRETARIA DE INNOVACION Y DESARROLLO ECONOMICO

2K028D1 / E205T2 FORTALECIMIENTO DE LA INFRAESTRUCTURA, EQUIPAMIENTO Y REHABILITACIÓN TURÍSTICA 2020 / ECONOMÍA, INNOVACIÓN, DESARROLLO SUSTENTABLE Y EQUILIBRIO REGIONAL - TURISMO - DERECHOS HUMANOS E INCLUSIÓN SOCIAL

Definición del Programa	Beneficiarios				
	Población	Tipo	Mujeres	Hombres	Total
Fortalecer el desarrollo turístico a través de la ejecución de proyectos, estudios así como obras de infraestructura y servicios, mejoramiento de imagen urbana, equipamiento, rehabilitación de sitios de interés, rutas, circuitos y corredores en materia turística, para las y los habitantes de los municipios con potencial turístico.	REFERENCIA	Habitantes de municipios con potencial turístico	1,804,299	1,752,275	3,556,574
	POSTERGADA	Habitantes de municipios con potencial turístico	1,138,006	1,106,581	2,244,587
	OBJETIVO	Habitantes de municipios con potencial turístico	825,817	609,536	1,234,353
	POTENCIAL	Habitantes de municipios con potencial turístico	1,763,822	1,715,118	3,478,940
	Recursos del Programa				
	Presupuesto Autorizado	Presupuesto Modificado	Gasto	Variación Presupuesto Modificado vs Gasto	
	13,300,000	0		0	

ALINEACION

Alineación al Plan Nacional de Desarrollo

Eje	N4	México Próspero
Tema	11	Sector turístico
Subtema	00	Sector turístico
Objetivo	001	Aprovechar el potencial turístico de México para generar una mayor derrama económica en el país.
Estrategia		
Línea de Acción		

Alineación al Plan Estatal de Desarrollo

Eje	E2	Economía, Innovación, Desarrollo Sustentable y Equilibrio Regional
Tema	-	
Subtema	-	
Objetivo	08	Fortalecer el desarrollo turístico del estado de Chihuahua para incrementar de forma sustentable la derrama económica de este sector en el estado.
Estrategia	01	Potencializar el modelo de desarrollo turístico del estado.
Línea de Acción		

Alineación a los Programas de Mediano Plazo

Programa	PS0	Programa Sectorial de Innovación y Desarrollo Económico 2017 2021
Tema	3	
Subtema	05	Turismo
Objetivo	00	Turismo
Estrategia	03	Fortalecer la oferta turística para elevar la competitividad del sector.
Línea de Acción	02	Impulsar la innovación, diversificación y consolidación de la oferta turística.

FUENTES DE FINANCIAMIENTO

Clave	Fuente	Origen	Porcentaje	Autorizado	Modificado	Gasto	Variación
1110120	RECURSOS DEL ESTADO 2020	ESTATAL	100.00	13,300,000	0	0	0
1155520	CONTRAPARTE ESTATAL A REASIGNACIONES DE RECURSOS FEDERALES SECRETARIA DE TURISMO 2020	ESTATAL	0.00	0	0	0	0

OTRAS FUENTES DE FINANCIAMIENTO

Clave	Fuente	Programa	Origen	Porcentaje	Autorizado	Modificado	Gasto	Variación
2555520	REASIGNACIONES DE RECURSOS FEDERALES SECRETARIA DE TURISMO 2020		FEDERAL	0.00	0	0	0	0

Handwritten signature/initials in blue ink.

Handwritten signature/initials in blue ink.

GOBIERNO DEL ESTADO DE CHIHUAHUA
SEGUIMIENTO A LAS METAS DEL PROGRAMA OPERATIVO ANUAL
Primer Trimestre 2020

Última Actualización: 31/03/2020
Hoja No. 3 de 3
Fecha Impresión: 29/04/2020
PDRPESES.m

104-SECRETARIA DE INNOVACION Y DESARROLLO ECONOMICO

ZK023D1 / E204T2 FORTALECIMIENTO DE LA INFRAESTRUCTURA, EQUIPAMIENTO Y REHABILITACIÓN TURÍSTICA 2020 / ECONOMÍA, INNOVACIÓN, DESARROLLO SUSTENTABLE Y EQUILIBRIO REGIONAL - TURISMO - DERECHOS HUMANOS E INCLUSIÓN SOCIAL

2K02601
2/11


1

Responsable de Programa



Dra. Nathalie Veronique Desplas Puel
Directora de Turismo

Titular de Dependencia



Ing. Alejandra de la Vega Arizpe
Secretaría de Innovación y Desarrollo Económico

8

GOBIERNO DEL ESTADO DE CHIHUAHUA
SEGUIMIENTO A LAS METAS DEL PROGRAMA OPERATIVO ANUAL
Primer Trimestre 2020

Última Actualización: 31/03/2020
Hoja No. 1 de 3
Fecha Impresión: 29/04/2020
RS/0005/05_m

104-SECRETARIA DE INNOVACION Y DESARROLLO ECONOMICO

2P009L1 / E203T2 PLANEACIÓN, EVALUACIÓN Y CONDUCCIÓN DEL DESARROLLO ECONÓMICO 2020 / ECONOMÍA, INNOVACIÓN, DESARROLLO SUSTENTABLE Y EQUILIBRIO REGIONAL - INDUSTRIA - DERECHOS HUMANOS E INCLUSIÓN SOCIAL

Definición del Programa	Beneficiarios				
	Población	Tipo	Mujeres	Hombres	Total
Articulación eficaz de estrategias, políticas y programas del sector económico para la conservación de empleos de calidad para la población económicamente activa formal en el estado de Chihuahua a través de proyectos productivos, emprendimientos así como la creación de instrumentos de inteligencia de negocio que incidan en el desarrollo económico.	REFERENCIA	Unidades económicas para la población económicamente activa			124,219
	OBJETIVO	Unidades económicas para la población económicamente activa			72,244
	POSTERGADA	Unidades económicas para la población económicamente activa			51,975
	POTENCIAL	Unidades económicas para la población económicamente activa			124,219
Recursos del Programa					
	Presupuesto Autorizado	Presupuesto Modificado	Gasto	Variación Presupuesto Modificado vs Gasto	
	42,968,051	43,867,113	7,441,226	36,425,887	

ALINEACIÓN

Alineación al Plan Nacional de Desarrollo

Eje	N4	México Próspero
Tema	03	Fomento económico, política sectorial y regional
Subtema	00	Fomento económico, política sectorial y regional
Objetivo	001	Desarrollar los sectores estratégicos del país.
Estrategia		
Línea de Acción		

Alineación al Plan Estatal de Desarrollo

Eje	E2	Economía, Innovación, Desarrollo Sustentable y Equilibrio Regional
Tema	-	
Subtema	-	
Objetivo	01	Fortalecer la organización y el desarrollo de las capacidades de los sectores productivos del estado para promover un crecimiento sustentable con mejores ingresos para las y los chihuahuenses.
Estrategia	01	Promover el desarrollo equilibrado y armónico en las regiones del estado mediante el fortalecimiento de las vocaciones productivas con una visión sustentable.
Línea de Acción		

Alineación a los Programas de Mediano Plazo

Programa	PS0	Programa Sectorial de Innovación y Desarrollo Económico 2017 2021
Tema	3	
Subtema	01	Fortalecimiento Industrial
Objetivo	00	Fortalecimiento Industrial
Estrategia	06	Impulsar un Plan de Desarrollo Económico Regional de largo plazo en Conjunto con el Sector Privado potenciando las vocaciones de los municipios.
Línea de Acción	01	Fortalecer las vocaciones regionales de los municipios para impulsar la economía del estado.

FUENTES DE FINANCIAMIENTO

Clave	Fuente	Origen	Porcentaje	Autorizado	Modificado	Gasto	Variación
1110120	RECURSOS DEL ESTADO 2020	ESTATAL	58.38	25,083,237	24,771,445	1,847,543	22,923,903
1219120	FINANCIAMIENTO INTERNO 2020	ESTATAL	0.00	0	0	0	0

OTRAS FUENTES DE FINANCIAMIENTO

Clave	Fuente	Programa	Origen	Porcentaje	Autorizado	Modificado	Gasto	Variación
1521620	FONDO GENERAL DE PARTICIPACIONES 2020		FEDERAL	0.00	0	0	0	0
1521620	FONDO GENERAL DE PARTICIPACIONES 2020	2P009L1 PLANEACIÓN, EVALUACIÓN Y CONDUCCIÓN DEL DESARROLLO ECONÓMICO 2020	FEDERAL	41.62	17,884,815	17,852,236	4,350,252	13,501,984
2555619	REASIGNACIONES DE RECURSOS FEDERALES SECRETARIA DE COMUNICACIONES Y TRANSPORTE 2019		FEDERAL	0.00	0	0	0	0
2555619	REASIGNACIONES DE RECURSOS FEDERALES SECRETARIA DE COMUNICACIONES Y TRANSPORTE 2019	2P009L1 PLANEACIÓN, EVALUACIÓN Y CONDUCCIÓN DEL DESARROLLO ECONÓMICO 2020	FEDERAL	0.00	0	1,243,432	1,243,432	0

Handwritten signature/initials in blue ink.

Handwritten signature/initials in blue ink.

GOBIERNO DEL ESTADO DE CHIHUAHUA
SEGUIMIENTO A LAS METAS DEL PROGRAMA OPERATIVO ANUAL
Primer Trimestre 2020

Ultima Actualización: 31/03/2020
Hoja No. 2 de 3
Fecha Impresión: 29/04/2020
PES/SEPE/05_m

104-SECRETARIA DE INNOVACION Y DESARROLLO ECONOMICO

2P003L1 / E203T2 PLANEACIÓN, EVALUACIÓN Y CONDUCCIÓN DEL DESARROLLO ECONÓMICO 2020 / ECONOMÍA, INNOVACIÓN, DESARROLLO SUSTENTABLE Y EQUILIBRIO REGIONAL - INDUSTRIA - DERECHOS HUMANOS E INCLUSIÓN SOCIAL

FIN
Contribuir en fortalecer la organización y el desarrollo de las capacidades de los sectores productivos del estado, para promover un crecimiento sustentable con mejores ingresos a las y los chihuahuenses a través de la conservación de empleos en las unidades económicas, para la población económicamente activa formal.

PROPÓSITO
Articulación de estrategias, políticas y programas del sector económico para la conservación de empleos de calidad en las unidades económicas.

Referencia	Resumen Narrativo	Presupuesto Modificado	Gasto Acumulado	% Gto. vs Modif.	Meta del Objetivo			Avance de la Meta del Objetivo				Meta de Beneficiarios		Avance de la Meta de Beneficiarios							
					Unidad de Medida	Valor Reprogramado	Clasificación	Valor Logr. del Trimestre	% Logr. vs Repr.	Valor Logrado Acumulado	% Acum. vs Repr.	Justificación	Tipo	Valor Reprogramado	Valor Logrado del Trimestre	%	Valor Logrado Acumulado	%	Mujeres	Hombres	Justificación
C01	Proyectos productivos realizados	37,815,821	6,380,952	16.87	Proyectos productivos realizados	12.00	ACUMULADO	3.00	25.00	3.00	25.00	En este mes de marzo se está en etapa de identificar nuevos proyectos productivos.	Unidades económicas para la población económicamente activa	71,894	0	0.00	0.00	0.00	0	0	
C0101	Identificación de proyectos productivos en el estado	20,765,274	2,394,943	11.53	Proyectos productivos identificadas	12.00	ACUMULADO	2.00	16.67	2.00	16.67	En este mes de marzo se está en etapa de identificar nuevos proyectos productivos.									
					Proyectos productivos que identifican la posición real de la proveeduría local para vincularlos con las unidades económicas	3.00	ACUMULADO	0.00	0.00	0.00	0.00	Los proyectos productivos que identifican la posición real de la proveeduría local, están programados a partir del segundo trimestre del año 2020.									
C0102	Gestión en la intervención de la solución a los problemas del sector económico que se presentan en el estado	17,050,547	3,986,009	23.38	Gestiones realizadas	80.00	ACUMULADO	40.00	50.00	40.00	50.00										
C02	Perfiles sectoriales y regionales consolidados.	6,051,292	1,060,274	17.52	Perfiles sectoriales y regionales consolidados	13.00	ACUMULADO	0.00	0.00	0.00	0.00	Durante el mes a marzo se inició con la elaboración del perfil sectorial de dispositivos médicos, así mismo se están actualizados los perfiles regionales.	Unidades económicas para la población económicamente activa	350	0	0.00	0.00	0.00	0	0	
C0201	Elaboración de estudios socioeconómicos	3,767,073	557,557	14.80	Estudios socioeconómicos de proyectos autorizados	65.00	ACUMULADO	26.00	40.00	26.00	40.00										
					Estudio para la identificación de la disponibilidad de mano de obra con perspectiva de género por región realizado	1.00	ACUMULADO	0.00	0.00	0.00	0.00	La elaboración del estudio para la identificación de la disponibilidad de mano de obra con perspectiva de género por región, está programado en el tercer trimestre del año 2020.									
C0202	Atención a las y los usuarios con información socio-económica	2,284,219	502,718	22.01	Las y los usuarios atendidos	350.00	ACUMULADO	33.00	9.43	33.00	9.43										
Total		43,867,113	7,441,226	16.95				17.64		17.64					0.00		0.00				

Justificación de Diferencia de Avance con Respecto a las Metas Programadas

El apartado de sujetos de derecho del avance de la meta de beneficiarios se reflejará en el mes de diciembre del 2020, ya que es un dato constante del total de la población objetivo programada de las unidades económicas para población económicamente activa formal en el estado de Chihuahua; debido a que el programa presupuestario está enfocado a la articulación eficaz de estrategias, políticas y programas del sector económico para la conservación de empleos de calidad en el estado de Chihuahua.

Responsable de Programa

C.P.C. Miguel García Spindola
Director Administrativo

GOBIERNO DEL ESTADO DE CHIHUAHUA
SEGUIMIENTO A LAS METAS DEL PROGRAMA OPERATIVO ANUAL
Primer Trimestre 2020

Última Actualización: 31/03/2020
Hoja No. 3 de 3
Fecha Impresión: 29/04/2020
PSI/SEPE/05_in

104-SECRETARIA DE INNOVACION Y DESARROLLO ECONOMICO

Titular de Dependencia



Ing. Alejandra de la Vega Arizpe
Secretaria de Innovación y Desarrollo Económico

28062020
Marsill